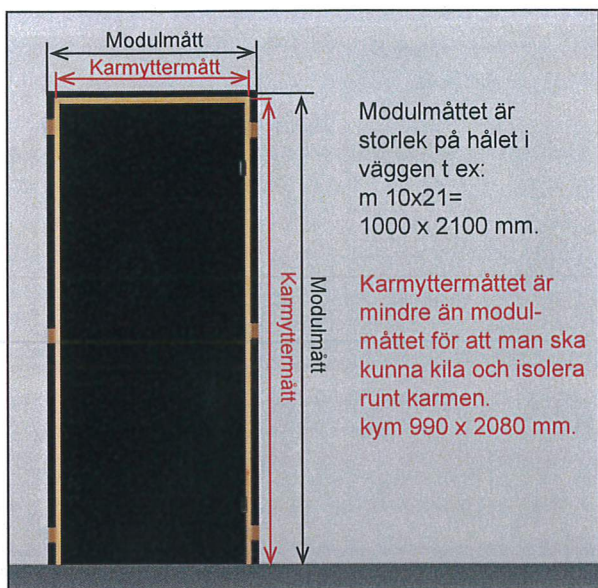


Hur stor dörr ska jag ha?

När ni skall välja en ny garageport, förråds- eller bastudörr måste ni veta modulmättet.

Lossa dörrfodret och mät modulmättet. Modulmättet är själva hålet i väggen t ex 1000 mm x 2100 mm (10x21)




Förrådsdörr	Karmyttermått		Dörrbladsmått	
	Modul	bredd	höjd	bredd
9x20	890	1990	826	1940
9x21	890	2090	826	2040
10x20	990	1990	926	1940
10x21	990	2090	926	2040
11x20	1090	1990	1026	1940
11x21	1090	2090	1026	2040

Garageport	Karmyttermått		Dörrbladsmått	
	Modul	bredd	höjd	bredd
24x20	2376	1990	1153	1950
24x21	2376	2090	1153	2050
25x20	2476	1990	1203	1950
25x21	2476	2090	1203	2050

Bastudörr	Karmyttermått		Dörrbladsmått	
	Modul	bredd	höjd	bredd
7x19	690	1880	625	1815
7x20	690	1980	625	1915



A4
Spröjs




C6
Spröjs



B9
Spröjs



C8
Spröjs



Handtag
Blank



Cylinder och nycklar
Blank



Cylindervred insida
Blank



Droplåt
Svart



Sparkplåt
Svart